








DESCRIZIONE	IMMAGINE	COD	CARATTERISTICHE	NOTE
TERGIVETRO ETTORE Tergivetro fisso completo di supporti e gomme		TERG00001	DIMENSIONI: 25 cm •Linea vetro sviluppata in collaborazione con ETTORE, inventore del moderno tergovetro. •Tergi vetro fisso completo composto da impugnatura Ettore fissa in ottone, supporto in ottone e lamina in gomma	Disponibile con dimensioni 30, 35, 40, 45, 50 cm
IMPUGNATURA A SCATTO ETTORE IN OTTONE		IMPU00001	•Linea vetro sviluppata in collaborazione con ETTORE, inventore del moderno tergovetro •Impugnatura a scatto in ottone con protezione in gomma	
IMPUGNATURA SNODATA PER SUPPORTO TERGIVETRO		IMPU00002	•Linea vetro sviluppata in collaborazione con ETTORE, inventore del moderno tergovetro •Impugnatura snodata in materiale plastico	
IMPUGNATURA FISSA		IMPU00003	•Linea vetro sviluppata in collaborazione con ETTORE, inventore del moderno tergovetro •Impugnatura fissa in ottone	
CONO TERMINALE		RACC0003	• Cono terminale in materiale plastico completo di sistema di sicurezza	
SUPPORTI CON GOMMA		SUPP00001	DIMENSIONI: 25 cm •Linea vetro sviluppata in collaborazione con ETTORE, inventore del moderno tergovetro. •Supporto in ottone con gomma	Disponibile con dimensioni 30, 35, 40, 45, 50 cm
LAMINE IN GOMMA		LGMI00001	DIMENSIONI: 25 cm •Linea vetro sviluppata in collaborazione con ETTORE, inventore del moderno tergovetro. •Supporto in ottone con gomma	Disponibile con dimensioni 30, 35, 40, 45, 50 cm

DESCRIZIONE	IMMAGINE	COD	CARATTERISTICHE	NOTE
IMPUGNATURA ALUMAX		IMPU70052	<ul style="list-style-type: none"> • Impugnatura swivel in materiale plastico 	
TERGIVETRO INOX		TERG00008	DIMENSIONI: 25 cm <ul style="list-style-type: none"> • Tergivetro inox fisso completo composto da impugnatura con protezione in gomma e completo di molle, supporto in inox e lamina in gomma 	Disponibile con dimensioni 40, 50 cm
TERGIVETRO IN OTTONE		TERG70047	DIMENSIONI: 35 cm <ul style="list-style-type: none"> • Tergi vetro fisso completo composto da impugnatura fissa in ottone, supporto in ottone e lamina in gomma 	Disponibile con dimensione 40 cm
SUPPORTO VELLO SNODATO		VECO00012	DIMENSIONI: 25 cm <ul style="list-style-type: none"> • Giunto snodato per facilitare le operazioni di pulizia 	Disponibile con dimensione 45 cm
RICAMBIO VELLO IN MICROFIBRA Filato (70% poliestere - 30% Poliammide)		VELL00005	DIMENSIONI: 25 cm <ul style="list-style-type: none"> • Bottoni in Ottone – secondo norma UNI 4892 • Finitura nichelata • Tipologia filato coniugato 640 Den • Filamenti 288 	Disponibile con diverse colorazioni
RASCHIETTO DI SICUREZZA ABC		RASC70025	DIMENSIONI: 4 cm <ul style="list-style-type: none"> • Con 5 lame 	
RASCHIETTO		RASC70016	DIMENSIONI: 10 cm <ul style="list-style-type: none"> • con 10 lame • con custodia in plastica 	